ИНСТРУКЦИЯ ПО РАБОТЕ С САЙТОМ ДИСТАНЦИОННОГО ОБУЧЕНИЯ

Для работы в системе дистанционного обучения нам с вами потребуется:

- Персональный компьютер
- Доступ в систему Интернет (для корректной работы ресурса рекомендуем использовать Opera, Google Chrome, Mozilla Firefox).
- Личный адрес электронной почты (в случае если у вас нет электронной почты, вам необходимо создать её в удобном для вас интерфейсе)

Логин и пароль присылается каждому обучающемуся на электронную почту, указанную в заявлении о приеме на обучение, следующим информационным сообщением:

Уважаемый(ая), Николай Сергеевич!

Федеральное автономное учреждение дополнительного профессионального образования «Институт повышения квалификации работников лесного хозяйства» сообщает, что Вы зачислены на дистанционное обучение по дополнительной профессиональной программе повышения квалификации **«УПРАВЛЕНИЕ, ПЛАНИРОВАНИЕ, КОНТРОЛЬ И НАДЗОР В ОБЛАСТИ ИСПОЛЬЗОВАНИЯ, ОХРАНЫ, ЗАЩИТЫ И ВОСПРОИЗВОДСТВА ЛЕСОВ»**

Ваш курс

Период обучения: 08.08.2016 - 31.08.2016

Вход на сайт дистанционного обучения:

- 1 вариант: пройти по ссылке http://c1041.c.3072.ru/local/crw/course.php?id=20
- 2 вариант: зайти на официальный сайт Института ipklh.ru, найти окно ДИСТАНЦИОННОЕ ОБУЧЕНИЕ, нажать кнопку НАЧАТЬ ОБУЧЕНИЕ, ввести ваши персональные данные для входа и выбрать Программу на которую зачислены:

Ссылка для входа

Логин	sugakov
Пароль	Gbhjnt[ybr_5hk

С инструкцией по работе с сайтом дистанционного обучения можно ознакомиться:

- 1 вариант: пройти по ссылке http://ipklh.ru/institut/dokumenty/distantsionnoe-obuchenie-fau-dpo-ipklkh.php
- 2 вариант: зайти на официальный сайт Института ipklh.ru, найти окно ДИСТАНЦИОННОЕ ОБУЧЕНИЕ, нажать кнопку ПОДРОБНЕЕ

Обращаем Ваше внимание на то, что по окончании срока обучения доступ в личный кабинет будет заблокирован. Поэтому убедительная просьба выполнить все задания, предусмотренные курсом согласно установленным срокам.

Убедительно просим ознакомиться с новостным форумом (возможно там будут озвучены вопросы которые вы хотели задать), прочитать порядок обучения и сдать входной контроль знаний перед началом обучения.

Техническая поддержка тел. 8(39144)37820:

- Евдокимова Людмила Сергеевна – начальник отдела по учебно-методической работе, тьютор курса
- Боброва Юлия Владимировна – специалист по учебно-методической работе, тьютор курса

Вход на сайт дистанционного обучения:

- 1 вариант: пройти по ссылке, указанной в информационном сообщении
- 2 вариант: зайти на официальный сайт Института ipklh.ru, в окне ДИСТАНЦИОННОЕ ОБУЧЕНИЕ нажать кнопку НАЧАТЬ ОБУЧЕНИЕ, выбрать курс, на который вы зачислены (указан в информационном сообщении)

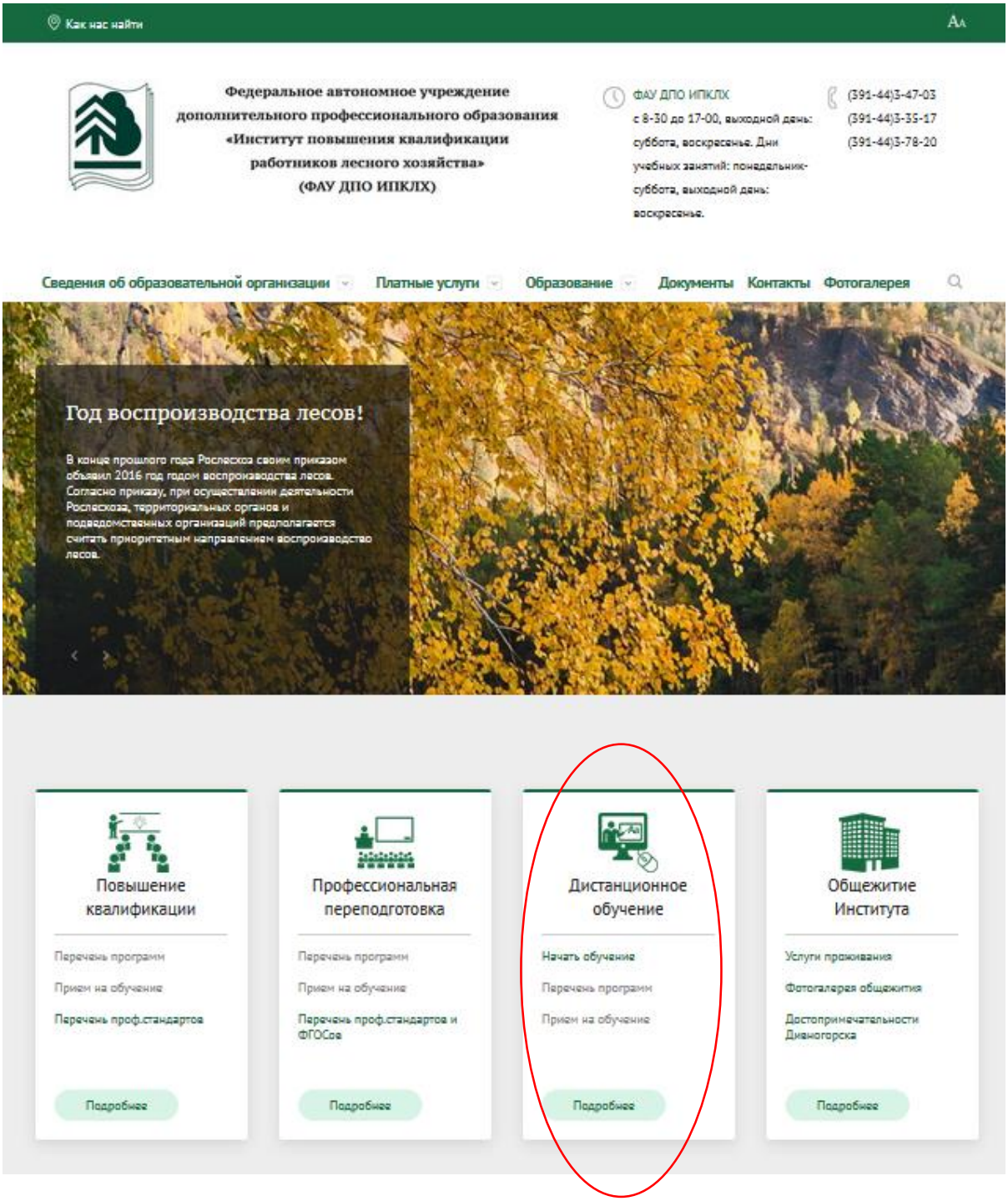

При переходе на сайт дистанционного обучения у вас появится следующее окно. Нажимаете на кнопку ВХОД или ПОДРОБНЕЕ того курса, на который вы зачислены (указан в информационном сообщении), далее кнопку - ВОЙТИ В КУРС

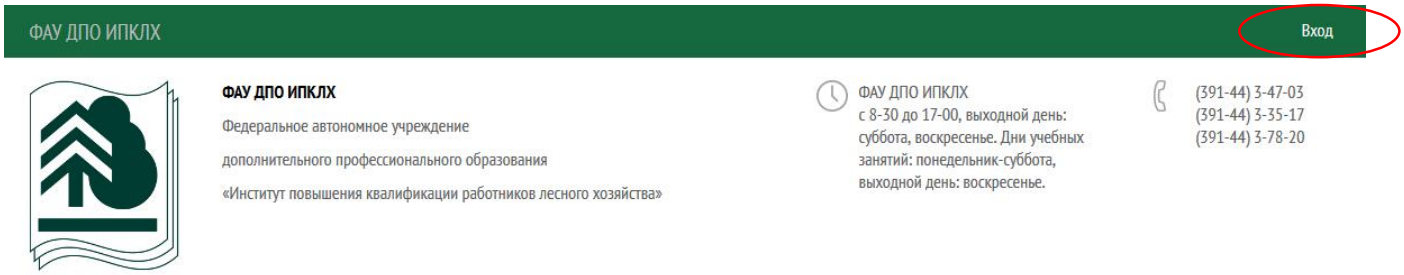

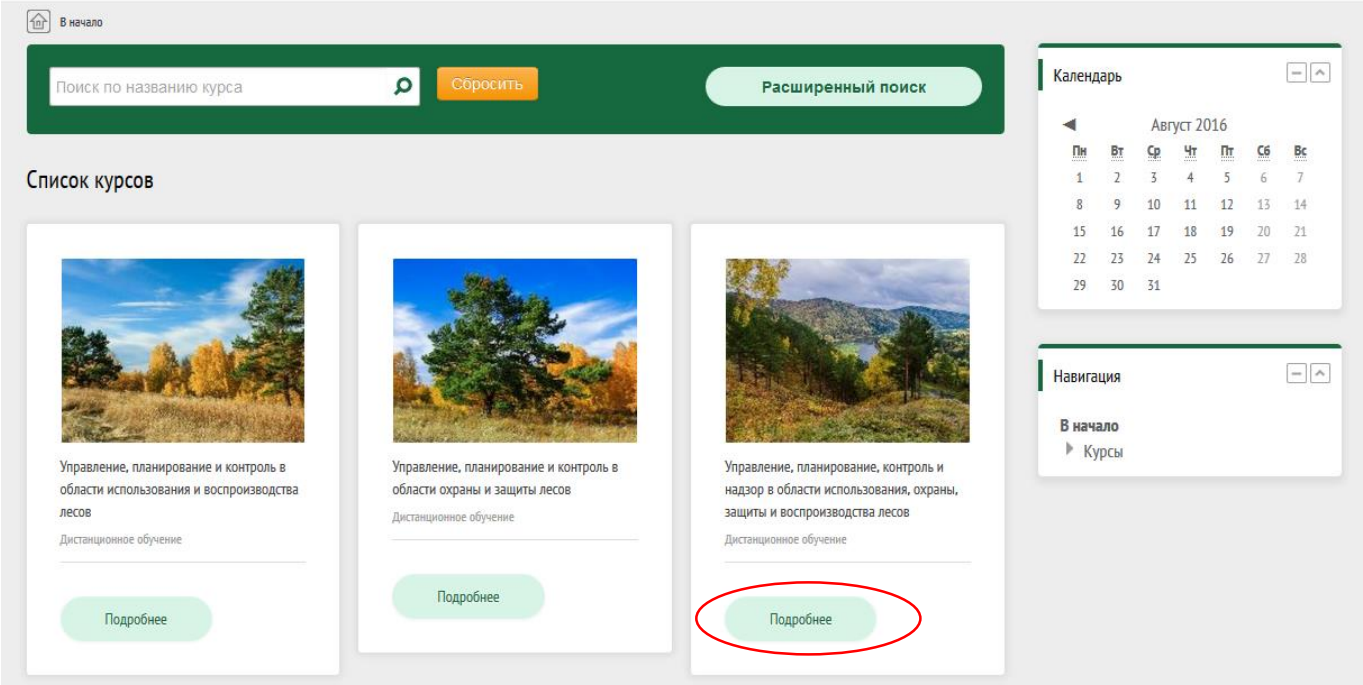

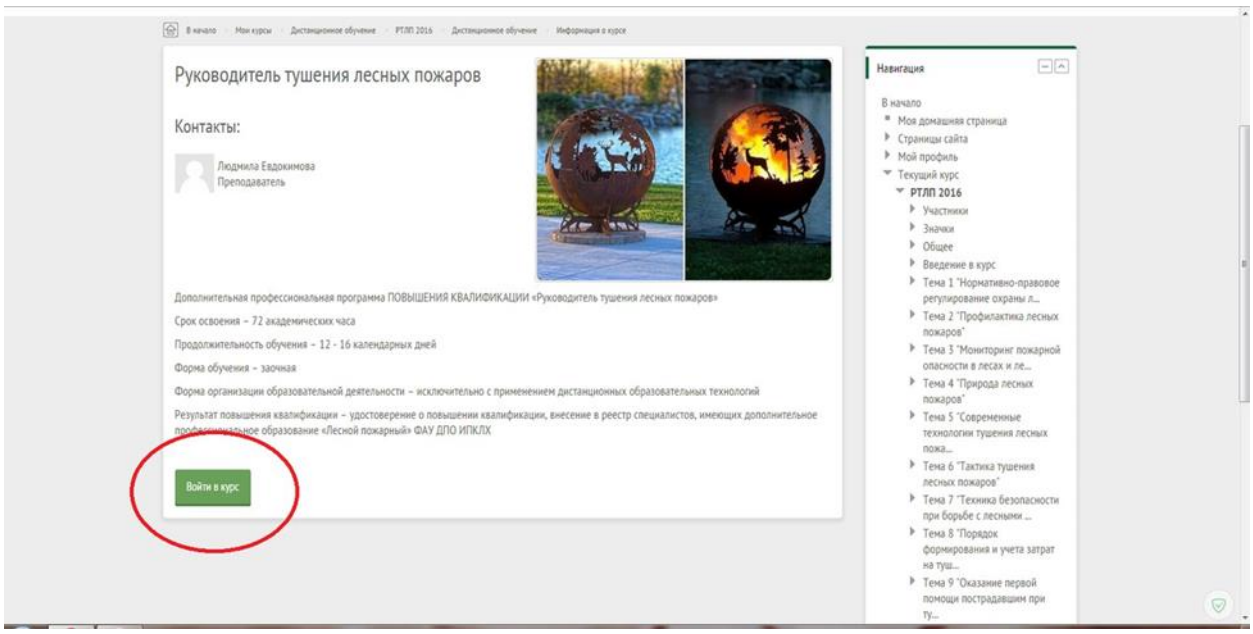

Затем появляется окно для ввода логина и пароля:

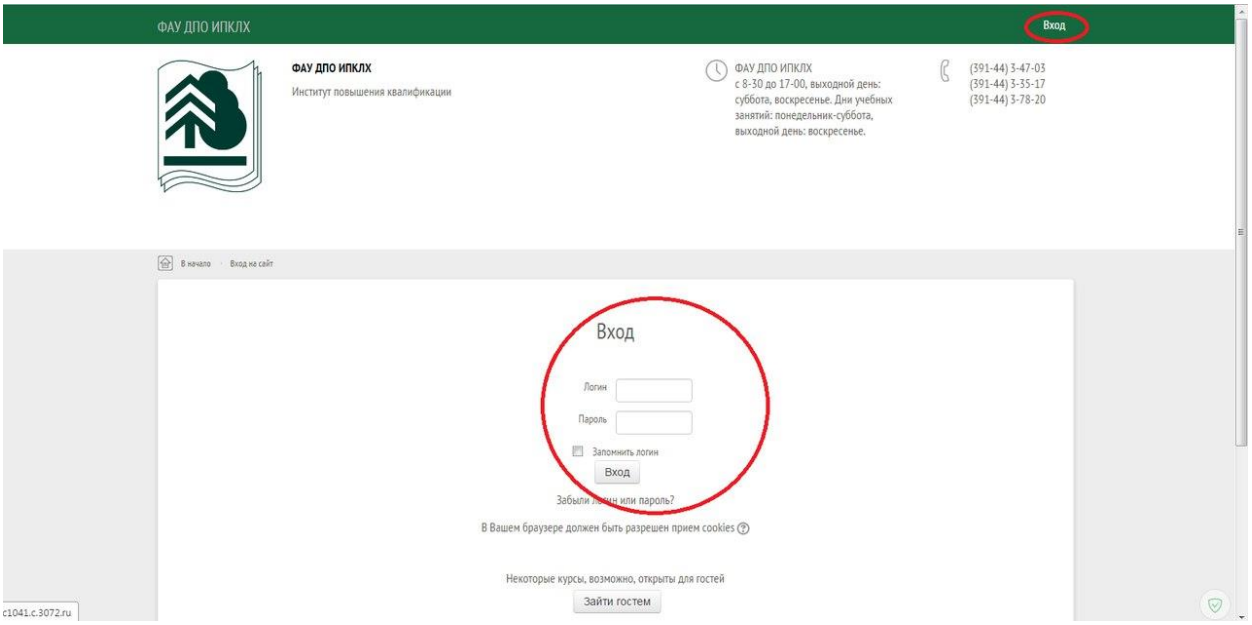

Перед вами схема курса:

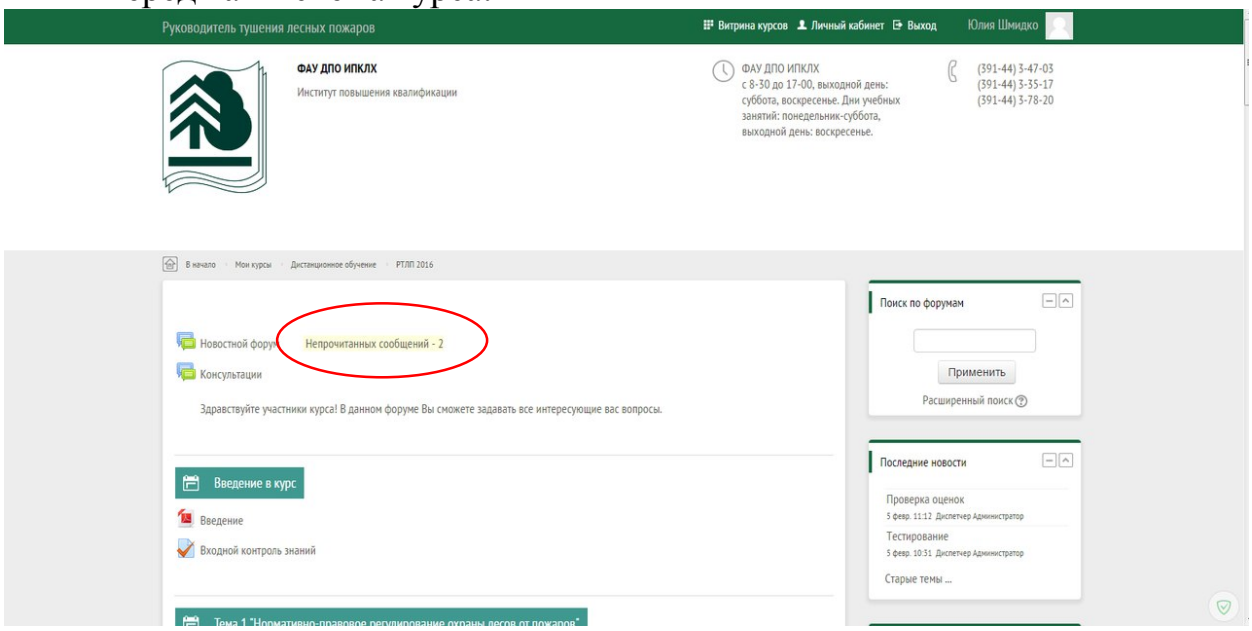

Сразу после того как вы вошли в курс у вас есть выделенные непрочитанные сообщения в НОВОСТНОМ ФОРУМЕ курса – это Ваша связь с тьютором и преподавателем курса. Здесь вы можете ознакомиться с основными элементами курса, такими как: расшифровка буквенного обозначения оценок, где и как посмотреть свои оценки и время проведения экзамена.

Также есть элемент курса КОНСУЛЬТАЦИИ, здесь вы можете самостоятельно создавать темы и общаться не только с преподавателем, но и с остальными обучающимися в данном курсе.

Во введении в курс содержится элемент ПОРЯДОК ОБУЧЕНИЯ, там вас ждет краткое описание курса, сроки его обучения, информация по тестированию/практическим работам, времени начала экзамена.

Просмотр результатов своего обучения

Для того чтобы посмотреть свои оценки вам необходимо прокрутить мышью вниз к окончанию боковой панели (с правой стороны), будет следующее окно:

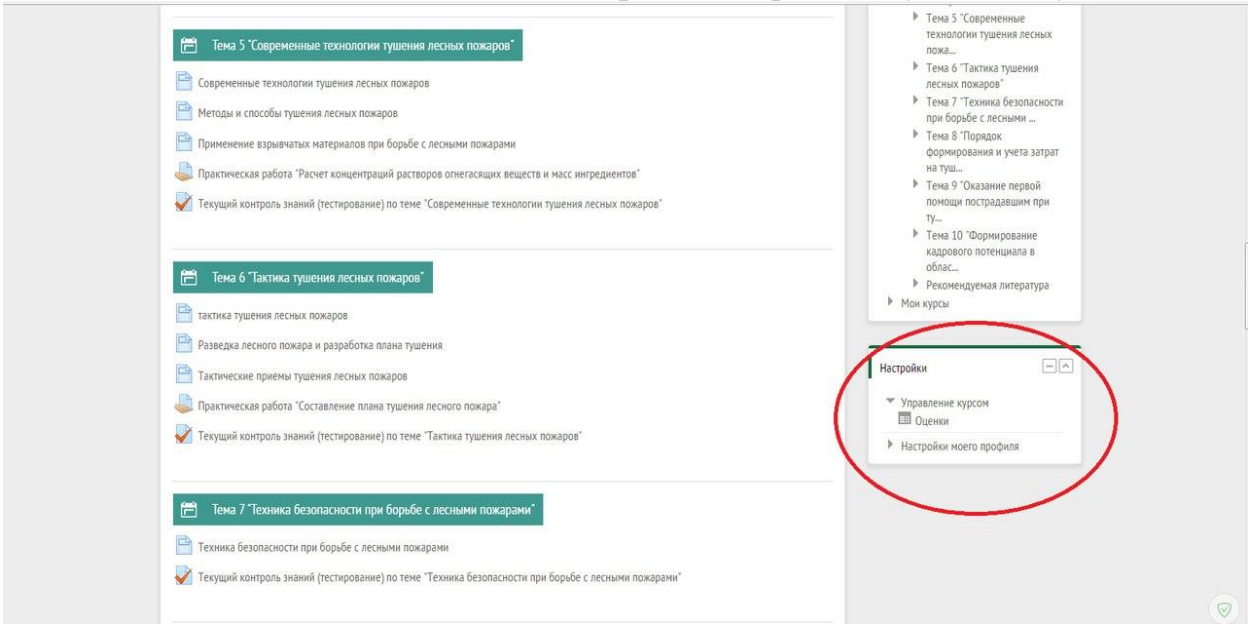

Раскрываете подраздел НАСТРОЙКИ щелкаете по элементу УПРАВЛЕНИЕ КУРСОМ появляется кнопка ОЦЕНКИ нажимаете на него, должно появиться вот такое изображение

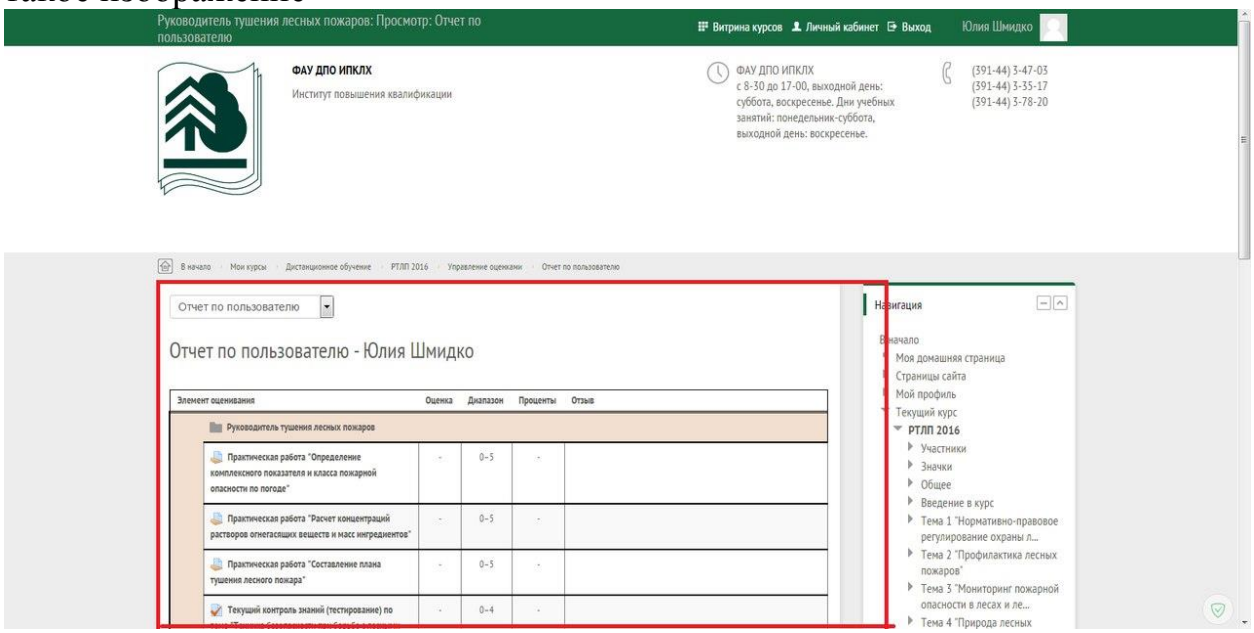

В данном элементе вам указаны темы, которые вы изучаете в курсе, оценки, которые вы получили в буквенном и процентном соотношении, общую итоговую оценку. Таким образом вы можете самостоятельно отслеживать какие темы вы уже сдали, а какие вам необходимо ещё выполнить/пересдать.

Завершение обучения

Время проведения экзамена в программе дистанционного обучения МОСКОВСКОЕ. Строка с экзаменом появляется за 24 часа до дня сдачи экзамена, стоит общая строка в боковой панели справа ЭКЗАМЕН и время открытия-закрытия экзамена. Такой элемент появляется у всех без исключений, но он не будет активен если у вас имеются академические задолженности в виде невыполненных заданий, как только вы исправляете имеющиеся у вас академические задолженности у вас появляется дополнительная строка:

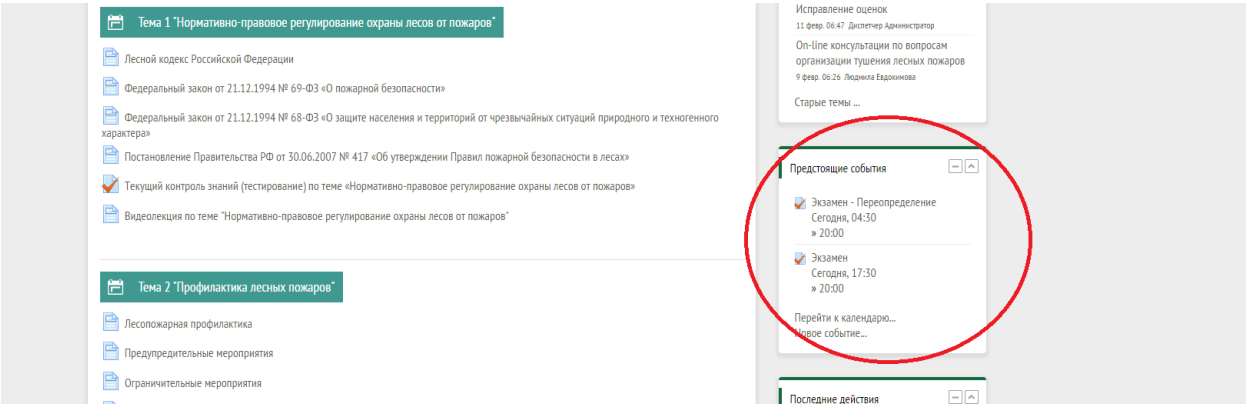

После появления строки ПЕРЕОПРЕДЕЛЕНИЕ ЭКЗАМЕНА можно приступать к сдаче экзамена. Время сдачи экзамена ограничивается до 16.00 по Московскому времени.

Программа дистанционного обучения работает круглосуточно.

Все загруженные материалы в систему дистанционного обучения являются объектами интеллектуальной собственности ФАУ ДПО ИПКЛХ. Воспроизведение, копирование, распространение (в т.ч. коммерческое), загрузка и сохранение на каком-либо носителе, изменение содержания в любых целях без предварительного письменного разрешения Института запрещено.

Техническая поддержка тел. 8(39144)37820:

- Евдокимова Людмила Сергеевна – начальник отдела по учебно-методической работе, тьютор курса
- Боброва Юлия Владимировна – специалист по учебно-методической работе, тьютор курса